



Baldur lernt zählen.



Fred forscht gerne.



Wuppi lernt
Ro-bo-ter-spra-che.



Finki hat 4 Freunde.
Besonderes.



My name is Birdie!



Birdie kann Englisch.



Und was macht Finki?




Finki hat dich lieb.

Was macht Finki?




Finken

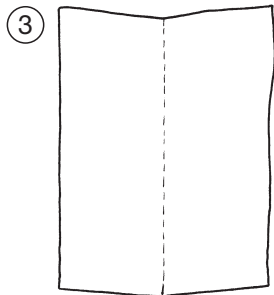
Falten Sie aus diesem Blatt ein Finken-MINI:




Legen Sie das Blatt mit der Bildgeschichte nach unten auf den Tisch.



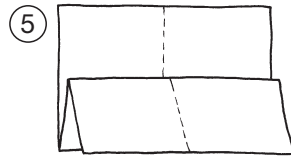
Falten Sie das Blatt so in der Mitte.



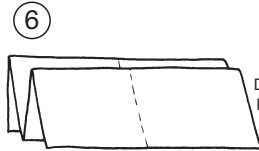
Falten Sie das Blatt wieder ganz auf. Drehen Sie es so herum. Legen Sie es wieder mit der Rückseite nach oben.




Nun falten Sie es wieder in der Mitte – so wie hier.



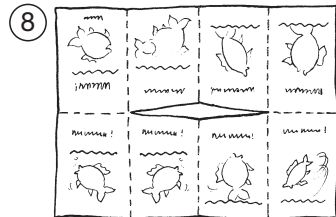
Nun knicken Sie das halbe Blatt nach unten.



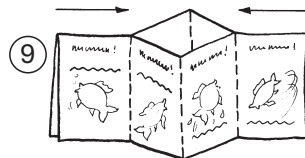
Drehen Sie das Blatt um. Falten auch die andere Hälfte nach unten.




Halten Sie das Blatt so wie hier. Die offene Seite ist oben. Schneiden Sie es genau an dem mittleren Knick bis zur Mitte ein.



Falten Sie das Blatt auf – mit der Vorderseite nach oben.



Stellen Sie das Blatt so wie ein Dach auf. Schieben Sie es von beiden Seiten zur Mitte zusammen.



Schieben Sie es ganz ineinander.



Falten Sie es so, dass Sie die Titelseite vorne sehen. Ihr Finken-MINI ist fertig!

Bildung im Elementarbereich



Das bin ich

Ganzheitliche Sprachförderung im Kindergarten

Best.-Nr. 1041



Hör-Fink

Programm zur Förderung der auditiven Wahrnehmung

Best.-Nr. 1050



Wuppis Abenteuer-Reise

Übungsprogramm zur Förderung der phonologischen Bewusstheit

Best.-Nr. 1060



Mit Baldur ordnen · zählen · messen

Mathematische Bildung im Kindergarten

Best.-Nr. 1055



Forschen mit Fred

Naturwissenschaften im Kindergarten

Best.-Nr. 1070

Experimentierfreunde

Naturwissenschaften im Anfangsunterricht

Best.-Nr. 1600