

Finken-Gratisdownload

Lese-
probe



Sprachbildung I

LOGICO-Förderbox PICCOLO

Themen: Schule, Wohnen, Supermarkt, Durch das Jahr

ab Ende 1. Schuljahr

Artikel-Nr. 3318

Weitere Infos unter www.finken.de/3318

www.finken.de





Finken



Sprachbildung I

von Britta Koopmann, Birte Priebe
und Dagmar Rucys

Das Förderboxen-Konzept

-  **Lernvoraussetzungen stärken**
-  **Entwicklungsverzögerungen ausgleichen**
-  **allen gerecht werden**
-  **Motivation und Lernfreude steigern**

Mit den LOGICO-Förderboxen liegt eine neue Boxen-Reihe vor, die sich besonders an Kinder wendet, die unterstützende Übungsangebote in den Bereichen Deutsch und Mathematik benötigen.

Anschaulich, kleinschrittig und optisch klar strukturiert, eröffnen die Boxen Kindern die Möglichkeit, Lerninhalte selbstständig, im eigenen Lerntempo und ganz abgestimmt auf ihre individuellen Lernbedürfnisse einzuüben.



Die Karten sind durch ein Register übersichtlich nach **Übungsschwerpunkten** gegliedert. Jeder Übungsschwerpunkt hat eine eigene **Farbe**. So gelingt das Auffinden und Zurücksortieren problemlos.

Jede Förderbox ist durch ein besonderes **Tier** gekennzeichnet. Sollten unterschiedliche Förderboxen im Klassenraum stehen, können die Kinder die Boxen so voneinander unterscheiden. Zugleich gelingt auch die klare Benennung der Box mithilfe des Tiernamens, was zusätzlich motiviert und zum Zugreifen anregt.

Aufbau der Förderbox und der Karten

Die Förderbox enthält 112 Karten zu vier Themenbereichen, die durch Registerkarten getrennt sind.

Die Themen:

	Schule	–	30 Karten
	Wohnen	–	28 Karten
	Supermarkt	–	26 Karten
	Durch das Jahr	–	28 Karten

Auf den Rückseiten der Registerkarten finden Sie eine Titelübersicht mit den CD-Track-Nummern und den jeweiligen Differenzierungsstufen. Diese können Sie nutzen, um bestimmte Karten gezielt einzusetzen.

Diese Übersicht, ergänzt um die einzelnen Übungsinhalte, können Sie für Ihre genaue Planung in unserem Online-Shop auf der Produktseite unter ZZZILNHGH PHGLDSGBRZORDGLS kostenlos herunterladen.

Schule



Karte Titel

			Differenzierung	Aufgaben	Übungsinhalte
1	Dies alles siehst du in deiner Klasse.	▶ 1/2	—	10	Nomen/Artikel
2	Das alles bringst du mit in die Schule.	▶ 3/4	—	10	Nomen/Artikel
3	Es gibt immer mehrere.	▶ 5/6	—	10	Nomen im Plural
4	Diese Dinge gehören in die Federtasche.	▶ 7/8	—	10	Nomen/Artikel
5	Neue Wörter entstehen.		—	10	zusammengesetzte Nomen
6	Das haben die Kinder dabei.		☰	5	Nomen im Plural/Adjektive
7	Berufe in der Schule		☰	5	Fragen/Antworten
8	Neu in der Schule – Viele Fragen		—	5	Fragen/Antworten
9	Das tun die Kinder jeden Tag in der Schule.	▶ 9	—	10	Verben im Infinitiv
10	Auch das tun die Kinder.	▶ 10/11	☰	5	Verben mit trennbarer Vorsilbe: 3. Person Singular
11	Wir helfen alle gern.	▶ 12	☰	10	Verben: 3. Person Singular
12	Alle sind beschäftigt.		☰	5	Verben: 3. Person Singular
13	Frau Lose fragt – die Kinder antworten.		☰	5	Frage/Antwort; Verben: 1. und 2. Person Singular
14	Lieblingsfächer		☰	5	Verben: 1. Person Singular/Plural
15	Verschiedene Rechenaufgaben		☰	6	Verben: (mathematische Begriffe) 1. Person Singular

16	Viele verschiedene Fächer		☰	6	Sätze ergänzen; Verben: 1. Person Plural
17	Der Stundenplan		☰	10	Fragen/Antworten
18	In der Turnhalle		☰	10	Nomen/Artikel; Verben: 3. Person Singular
19	In der Turnstunde		☰	5	Bild-Satz-Zuordnung; Verben im Perfekt
20	Aufräumen		☰	5	Verben im Imperativ (Plural)
21	In der Pause		☰	5	Weil-Sätze; Verben im Perfekt
22	Ein Klassengeist in der 3A		☰	10	Präpositionen mit Dativ
23	Gegensätze		☰	8	Gegensatz-Paare
24	Als ich mal ...		☰	5	Satzverbindungen; Verben im Präteritum
25	So arbeiten wir.		☰	5	Bild-Satz-Zuordnung; Verben: 1. Person Plural
26	Was du schon alles kannst.		☰	5	Fragen formulieren
27	Was musst du tun?		☰	10	Aufgabenstellungen; Verben im Infinitiv
28	Was musst du tun?		☰	5	Operatoren; Verben im Imperativ
29	Viel geschafft!		☰	5	Verben im Perfekt
30	Der letzte Schultag		☰	10	Verben im Präteritum

Lernstandskontrolle: „Kreuzworträtsel“

„Alle haben etwas zu tun“ • „Der Klassengeist“

Wohnen



Karte Titel

			Differenzierung	Aufgaben	Übungsinhalte
1	Wo Menschen wohnen	▶ 13/14	—	10	Nomen/unbestimmter Artikel
2	Das alles gehört zu einem Haus.		—	10	Nomen/Artikel
3	Eine Wohnung – viele Zimmer	▶ 15/16	—	6	Nomen/Artikel
4	Gegenstände und Möbel in der Wohnung	▶ 17/18	—	5	Nomen/Artikel
5	Davon gibt es in der Küche viele.		—	10	Nomen im Plural
6	Neue Wörter entstehen.		—	10	zusammengesetzte Nomen
7	Rätsel		≡	5	Räseltexte
8	In der Küche	▶ 19/20	—	5	Verben im Infinitiv
9	Im Kinderzimmer	▶ 21/22	—	5	Verben im Infinitiv
10	Im Badezimmer	▶ 23/24	—	5	Verben im Infinitiv
11	Im Wohnzimmer	▶ 25/26	≡	10	Verben im Infinitiv und 3. Person Singular
12	Wo tust du was?		≡	5	Fragen/Antworten im Dativ
13	Morgens im Badezimmer bei Ben		—	5	Verben: 1. Person Singular
14	Morgens im Badezimmer bei Marie		—	5	Verben: 1. Person Singular
15	Viele Wünsche		—	5	Verben mit trennbarer Vorsilbe im Imperativ

16	Drei Nomen – ein Verb		—	5	Nomen-Verb-Zuordnung
17	Nur ein Verb stimmt.		≡	5	Nomen-Verb-Zuordnung
18	Gemeinsam geht es besser.		≡	8	Verben: 1. Person Plural
19	Jeder kann helfen.		≡	5	Satzverbindung: Verben im Perfekt
20	Leons Kinderzimmer		≡	10	Subjekt(Nomen und Adjektiv) ergänzen
21	Leons Schreibtisch		≡	5	Präpositionen mit Dativ
22	Leon hat aufgeräumt.		≡	5	Sätze ergänzen
23	Samiras Meerschweinchen ist verschwunden.		≡	7	Präpositionen mit Dativ
24	Wo ist Karli?		≡	5	Präpositionen mit Dativ
25	Wenn – dann ...		≡	5	Wenn-dann-Sätze; Verben: 1. Person Singular
26	Ein Interview		≡	5	Fragen/Antworten
27	Ein Interview		≡	5	Fragen/Antworten
28	Picknick zu Hause		≡	10	Verben im Perfekt

Lernstandskontrolle: „Ein Haus“
„Viele Zimmer“ • „Tätigkeiten im Haus“

Supermarkt



Karte Titel

			Differenzierung	Aufgaben	Übungsinhalte
1	Im Supermarkt	▶ 27/28	—	10	Nomen/Artikel
2	In der Obstabteilung	▶ 29/30	—	10	Nomen im Singular und Plural
3	In der Gemüseabteilung	▶ 31/32	—	10	Nomen im Singular und Plural
4	Obst und Gemüse		≡	5	Oberbegriffe
5	Backwaren und Süßigkeiten	▶ 33/34	—	10	Oberbegriffe
6	Milchprodukte und Fleischwaren	▶ 35/36	—	10	Oberbegriffe
7	Verpackungen	▶ 37/38	—	10	Nomen/unbestimmter Artikel im Nomen und Dativ
8	Zwei Einkaufszettel		—	10	Text-Bild-Zuordnung
9	Menschen im Supermarkt		—	5	Nomen/unbestimmter Artikel
10	Du brauchst Hilfe.		≡	10	Fragen/Antworten
11	Neue Wörter entstehen.		—	10	zusammengesetzte Nomen
12	Es gibt viel zu tun.	▶ 39/40	—	5	Verben: Infinitiv und 3. Person Singular
13	Es gibt viel zu tun.	▶ 41/42	≡	5	Verben: 3. Person Singular
14	Auch Kunden und Verkäufer haben zu tun.	▶ 43/44	—	5	Verben: 1. Person Singular
15	Auch die Kinder sind beim Einkauf dabei.	▶ 45	≡	5	Verben: 1. Person Singular

16	Alle sind beschäftigt.		≡	5	Nomen-Verb-Zuordnung
17	Gespräche an der Waage		≡	5	ein Verb – verschiedene Personalformen
18	Vorbereitungen am Morgen		≡	10	Verben: 3. Person Singular
19	Beim Einkaufen		≡	5	Verben mit trennbarer Vorsilbe im Imperativ
20	Gespräche im Supermarkt		≡	5	Fragen/Antworten
21	An der Kasse		≡	10	Sätze ergänzen (mathematische Begriffe)
22	Fünf Mäuschen nachts im Supermarkt		≡	10	Präpositionen mit Dativ und Akkusativ
23	Was du alles wissen möchtest.		≡	5	Fragen formulieren
24	Wenn – dann ...		≡	5	Wenn-dann-Sätze; Verben: 1. Person Singular
25	Eine Verkäuferin erzählt.		≡	10	Verben im Perfekt
26	Aufregung im Supermarkt		≡	10	Verben im Präteritum

Lernstandskontrolle: „Obst und Gemüse“
„Es gibt viel zu tun“ • „Wo ist ...?“

Durch das Jahr



Karte	Titel		Differenzierung	Aufgaben	Übungsinhalte
1	Durch das Jahr	▶ 46/47	—	10	Nomen/Artikel
2	Es gibt viele davon.	▶ 48/49	—	10	Nomen im Singular und Plural
3	Neue Wörter entstehen.		—	10	zusammengesetzte Nomen
4	Im Frühling	▶ 50/51	—	5	Verben: 1. Person Plural
5	Im Sommer	▶ 52/53	—	5	Verben: 1. Person Plural
6	Das tun Kinder gerne im Frühling und Sommer.		☰	10	Verben: 1. Person Plural
7	Im Herbst	▶ 54/55	—	5	Verben: 1. Person Plural
8	Im Winter	▶ 56/57	—	5	Verben: 1. Person Plural
9	Das tun Kinder gerne im Herbst und Winter.		☰	10	Verben: 1. Person Singular
10	Zwei Nomen – ein Verb		—	5	Nomen-Verb-Zuordnung
11	Was die Kinder denken oder sagen.		☰	5	Bild-Satz-Zuordnung
12	Wetterwörter		—	10	Nomen/Artikel
13	So ist das Wetter.		—	5	Adjektive
14	Die richtige Kleidung		☰	5	Satzergänzung im Akkusativ
15	Die Freunde spielen Verstecken.		☰	5	Präpositionen mit Dativ

16	Wohin?		☰	5	Präpositionen mit Akkusativ
17	Viele Fragen		☰	5	Fragen/Antworten
18	Spaß in den Ferien		☰	5	Verben im Perfekt
19	Wenn – dann ...		☰	5	Wenn-dann-Sätze; Verben: 1. Person Plural
20	Es gibt für alles einen Grund.		☰	5	Weil-Sätze; Verben im Präsens
21	Aufgepasst! – Kleine Veränderungen		☰	10	Subjekt und Objektergänzung (im Akkusativ)
22	Auf der Wiese		☰	10	Sätze ergänzen; Adjektive
23	Entdeckungen		☰	10	Objektergänzung im Akkusativ
24	Immer größer – immer mehr – immer höher		☰	9	Steigerungsformen
25	Auch kleine Wörter sind wichtig.		☰	10	Verben mit trennbarer Vorsilbe: 3. Person Singular
26	Eine Klassenreise wird geplant.		☰	10	Verben in wörtlicher Rede in verschiedenen Personalformen
27	Die Großeltern erzählen von früher.		☰	10	Verben im Präteritum
28	Ein Brief an Luis		☰	10	Verben im Perfekt

Lernstandskontrolle: „Silben-Gewimmel“
„Frühling und Sommer“ • „Herbst und Winter“

28
27

41
13

30
29
28

51
41
13

26
25
24
23

12
11
10
9

72
62
52
42

21
11
01
6

22
21
20
19

8
7
9
5

32
22
12
02

8
7
9
5

81
71
61
51

4
3
2
1

61
81
71
61

4
3
2
1

Wohnen



Schule



Supermarkt



Supermarkt



Durch das Jahr



1
2
3
4

21
22
23
24

9
10
11
12

5
6
7
8

25
26

13
14
15
16

9
10
11
12

Durch das Jahr



17
18
19
20

13
14
15
16

1
2
3
4

21
22
23
24

17
18
19
20

5
6
7
8

25
26
27
28

Mein Lerner-Mini



28
27

41
13

30
29
28

51
41
13

26
25
24
23

12
11
10
9

72
62
52
42

21
11
01
6

22
21
20
19

8
7
9
5

32
22
12
02

8
7
9
5

81
71
61
51

4
3
2
1

61
81
71
61

4
3
2
1

Wohnen

Schule

Supermarkt

Supermarkt

Durch das Jahr

1
2
3
4

21
22
23
24

9
10
11
12

5
6
7
8

25
26

13
14
15
16

9
10
11
12

Durch das Jahr

17
18
19
20

13
14
15
16

1
2
3
4

21
22
23
24

17
18
19
20


5
6
7
8

25
26
27
28

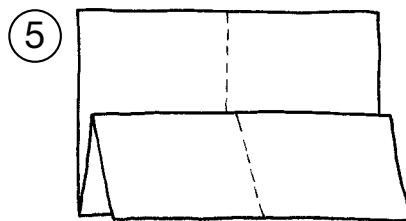
Mein Lerner-Mini



So faltest du das Lerner-Mini:




1 Lege dein Mini so mit der weißen Seite nach oben auf den Tisch.




5 Nun knicke das halbe Blatt nach unten.



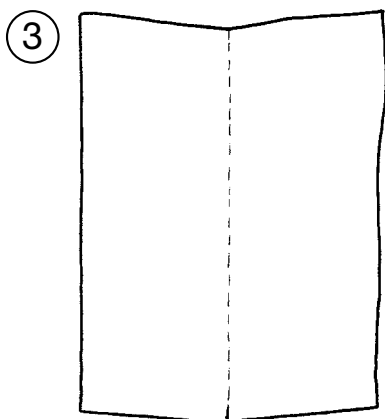
6 Drehe das Blatt um. Falte auch die andere Hälfte nach unten.



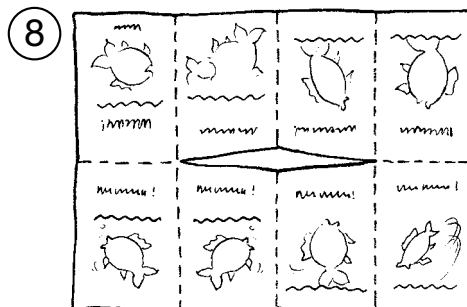
2 Falte das Blatt so in der Mitte.



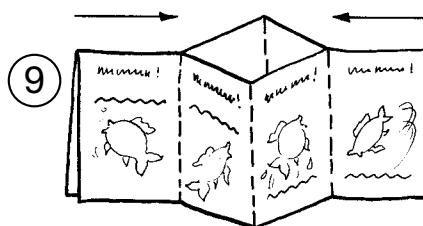
7 Halte das Blatt so wie hier. Die offene Seite ist oben. Schneide es genau an dem mittleren Knick bis zur Mitte ein.




3 Falte das Blatt wieder ganz auf. Drehe es so herum. Lege es wieder mit der weißen Seite nach oben.



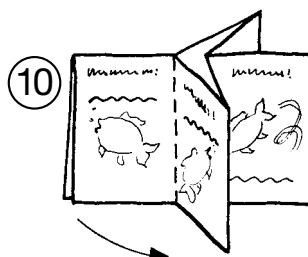
8 Falte das Blatt auf – mit der Bildseite nach oben.




9 Stelle das Blatt so wie ein Dach auf. Schiebe es von beiden Seiten zur Mitte zusammen.



4 Nun falte es wieder in der Mitte – so wie hier.



10 Schiebe es ganz ineinander.



11 Falte es so, dass du die Titelseite vorne siehst. Fertig!