



Finken-Gratisdownload

mit ausgewählten Musterseiten

Jetzt
testen!



Rechenschritte 1

Aufgaben zur Entwicklung des Zahlbegriffs und der Rechenfähigkeit

ab 1. Schuljahr


Artikel-Nr. 3183

Weitere Infos unter www.finken.de/3183

RECHENSCHRITTE 1

Aufgaben zur Entwicklung
des Zahlbegriffs
und der Rechenfähigkeit

von Marion Godzik



60 Kopiervorlagen • 28 Lösungsseiten
ab dem 1. Schuljahr

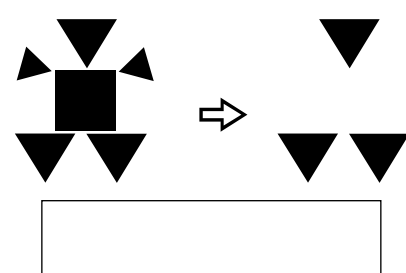
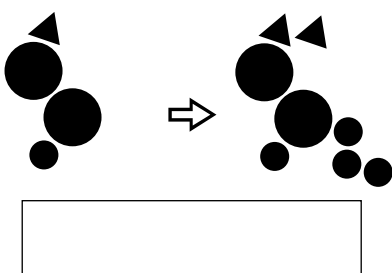
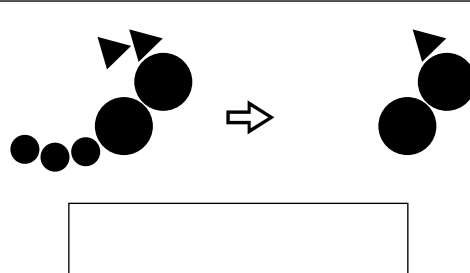
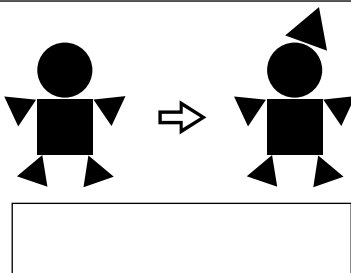
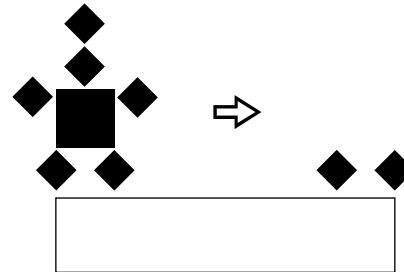
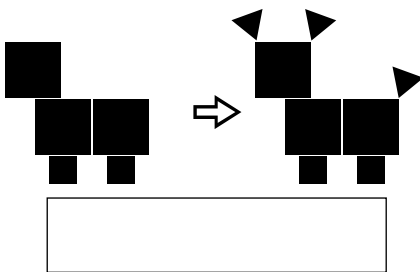
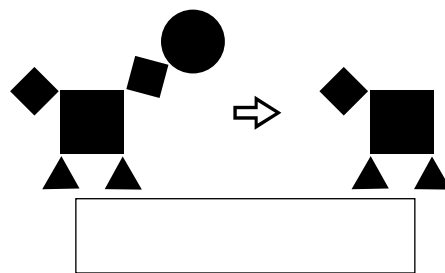
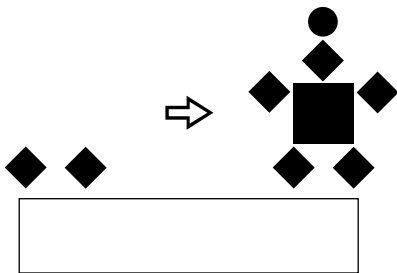
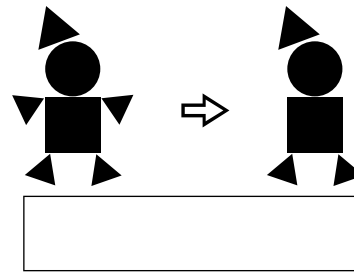
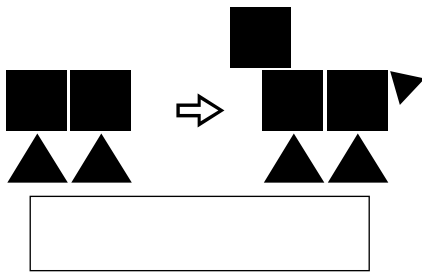
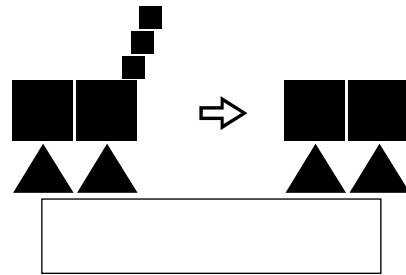
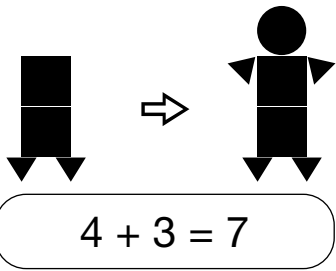
Seite	Inhalt	Lösungsseite
1	Ziffern schreiben in verschiedenen Größen	*
2	Vorlage zum Ziffernschreiben in verschiedenen Größen	*
3	Ziffern schreiben	*
4	Vorlage zum Ziffernschreiben	*
5	Fingerzahlen	L 1
6	Anzahl feststellen	L 1
7	Punktmengen zerlegen	L 2
8	Anzahl feststellen und vergleichen (1)	L 2
9	Anzahl feststellen und vergleichen (2)	L 3
10	Anzahl/Zahl (1)	L 3
11	Anzahl/Zahl (2)	L 4
12	Zahlenbilder	L 4
13	Zählen in Strukturen (1)	L 5
14	Zählen in Strukturen (2)	L 5
15	Zählen, Zerlegen	L 6
16	Zerlegen/Ergänzen (1)	L 6
17	Zerlegen/Ergänzen (2)	L 7
18	Zahlen zerlegen (1)	L 7
19	Zahlen zerlegen (2)	L 8
20	Zahlen in unterschiedlichen Anordnungen (1)	L 8
21	Zahlen in unterschiedlichen Anordnungen (2)	L 9
22	Zahlen in unterschiedlichen Anordnungen (3)	L 9
23	Herstellen der Zahlenreihe (1)	L 10
24	Herstellen der Zahlenreihe (2)	L 10
25	Zahlen am Zahlenstrahl	L 11
26	Sprünge am Zahlenstrahl (1)	L 11
27	Sprünge am Zahlenstrahl (2)	L 12
28	Sprünge am Zahlenstrahl (3)	L 12
29	Unterschied	L 13
30	Halbieren	L 13
31	Spiegeln, Verdoppeln	L 14
32	Geldbeträge halbieren	L 14
33	Zerlegen, Nachbaraufgaben	L 15
34	Tauschaufgaben, Verdoppeln/Halbieren	L 15
35	Verdoppeln, Aufgaben aus dem 1. und dem 2. Zehner	L 16
36	Verdoppeln, Rechenkettten	L 16
37	Geldbeträge erkennen	L 17
38	Zahlen zerlegen/ergänzen	L 17

Seite	Inhalt	Lösungsseite
39	Die Mitte zwischen zwei Zahlen finden	L 18
40	Aufgabenfolgen	L 18
41	Zahlen: Summe	L 19
42	Zahlen: Unterschied	L 19
43	Plus-Tabellen (1)	L 20
44	Plus-Tabellen (2)	L 20
45	Plus-Tabellen (3)	L 21
46	Plus-Tabellen (4)	L 21
47	Minus-Tabellen	L 22
48	Rechnen mit Tabellen	L 22
49	Rechenaufgaben finden	L 23
50	Rechnen mit 3 Zahlen (1)	L 23
51	Rechnen mit 3 Zahlen (2)	L 24
52	Rechnen mit 3 Zahlen (3)	L 24
53	Rechenmauern (1)	L 25
54	Rechenmauern (2)	L 25
55	Rechenmauern (3)	L 26
56	Rechenmauern (4)	L 26
57	Rechnen mit Plus- und Minusmaschinen	L 27
58	Zahlzerlegung, Aufgabenketten	L 27
59	Aufgabenfamilien	L 28
60	Umkehraufgaben	L 28

* Zu diesen Arbeitsblättern gibt es keine Lösungsseiten (Blanko-Vorlagen für individuelle Aufgabenstellungen).

Unterschied

Wie viele Teile wurden hinzugefügt? Wie viele Teile wurden weggenommen?



Zahlen: Summe

Verbinde Zahlenpaare, die zusammen die angegebene Zahl ergeben!
Die Zahlen sollen nebeneinander oder untereinander stehen.

zusammen 10

6	8	3	1	9
4	2	7	6	3
5	6	9	4	7
5	7	3	10	0
2	4	9	1	8


10 Paare

zusammen 20

10	15	0	19	1
8	5	10	10	14
12	11	4	16	6
3	17	8	2	11
7	13	6	18	9

10 Paare

Muster zum Ausmalen



zusammen 15

1	6	9	3	8
10	5	7	15	7
6	11	9	0	5
8	4	7	8	3
2	13	4	2	12

8 Paare

zusammen 13

4	1	8	2	11
7	6	5	13	7
1	12	6	5	4
6	8	10	2	9
7	9	3	0	13

8 Paare