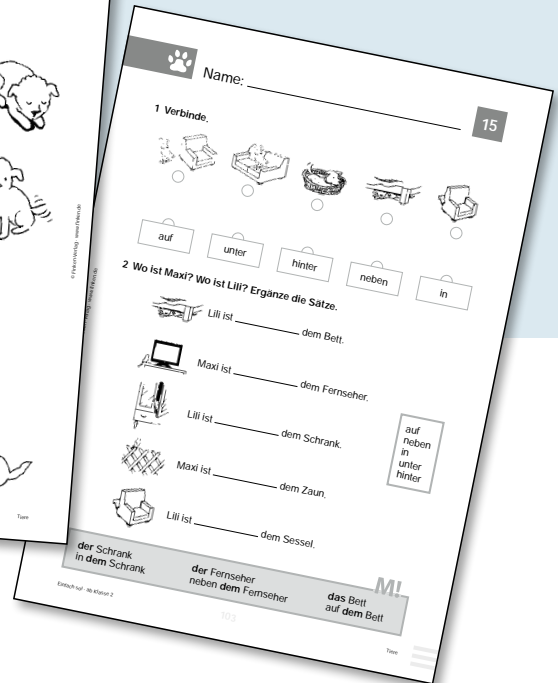



# Finken-Gratisdownload

## mit ausgewählten Musterseiten



## Einfach so!

Sprachförderung für den Regelunterricht

Artikel-Nr. 3072

Weitere Infos unter [www.finken.de/3072](http://www.finken.de/3072)




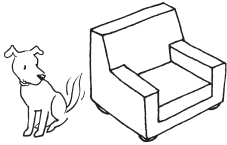




Name: \_\_\_\_\_

15

### 1 Verbinde.



auf



unter



hinter



neben




in

### 2 Wo ist Maxi? Wo ist Lili? Ergänze die Sätze.



Lili ist \_\_\_\_\_ dem Bett.



Maxi ist \_\_\_\_\_ dem Fernseher.

Lili ist \_\_\_\_\_ dem Schrank.

Maxi ist \_\_\_\_\_ dem Zaun.

Lili ist \_\_\_\_\_ dem Sessel.

auf  
neben  
in  
unter  
hinter

**M!**

**der Schrank**  
in **dem** Schrank

**der Fernseher**  
neben **dem** Fernseher

**das Bett**  
auf **dem** Bett