

# Finken-Gratisdownload

mit ausgewählten Musterseiten

Jetzt  
testen!



## Finkenminis Freds Forschergeschichten

Kopiervorlagen für 28 Faltbüchlein mit Begleitmaterialien

Artikel-Nr. 1558

Weitere Infos unter [www.finken.de/1558](http://www.finken.de/1558)





Welches Material wäre für Freds Haus geeignet: Steine, Salzkristalle oder Zuckerwürfel?

Natürlich müsste das Haus aus stabilem und wasserfestem Material gebaut sein.

Finde es mit einem Experiment heraus: Lege dafür die drei Materialien in je eine Schale mit Wasser und warte ab, was passiert.


Dann träumt Fred von einem eigenen Haus, nur für sich allein.

Fred freut sich schon auf deine Antwort.


Manchmal ist es dort sehr laut, weil alle durcheinanderreden.

Name: \_\_\_\_\_

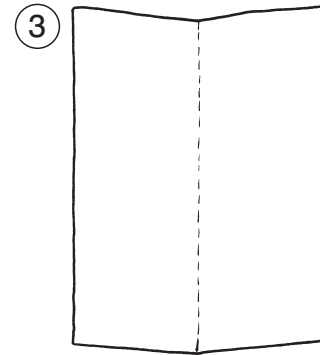
## So faltest du das Finkenmini:




Lege dein Mini mit der weißen Seite nach oben auf den Tisch.



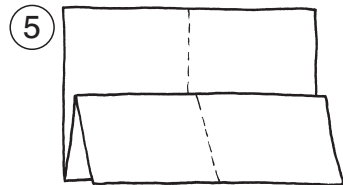
Falte das Blatt in der Mitte.



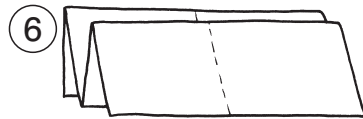
Falte das Blatt wieder ganz auf.  
Drehe es so herum.  
Lege es wieder mit der weißen Seite nach oben.



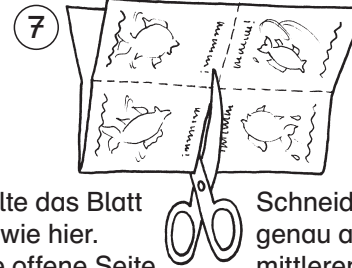
Nun falte es wieder in der Mitte – so wie hier.



Nun knicke das halbe Blatt nach unten.

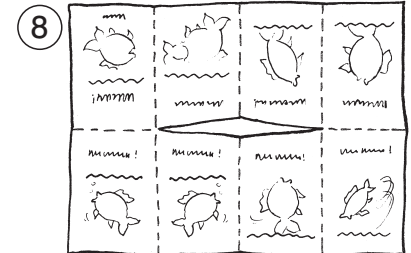


Drehe das Blatt um.  
Falte auch die andere Hälfte nach unten.

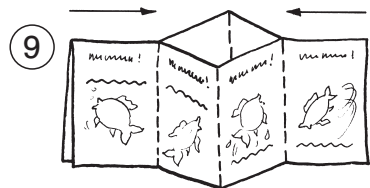


Halte das Blatt so wie hier.  
Die offene Seite ist oben.


Schneide es genau an dem mittleren Knick bis zur Mitte ein.




Falte das Blatt auf – mit der Bildseite nach oben.



Stelle das Blatt wie ein Dach auf.  
Schiebe es von beiden Seiten zur Mitte zusammen.



Schiebe es ganz ineinander.



Falte es so, dass du die Titelseite vorn siehst.  
Fertig!